




OK例

- 教室で、コースやサイトの動画、問題などをモニターに映して学習者に見せる
- オンライン授業で、コースやサイトを画面共有して、コース・サイト内の動画を見せたり、聞く練習を行ったりする
- 教室ではコースブック『まるごと 日本のことばと文化』や教材『いろいろ 生活の日本語』など紙媒体を使って授業を行い、予習や復習として、学習者にコースやサイトで個々に勉強してもらう



NG例

- × コース・サイトを用いた講義動画を撮影し、YouTubeやFacebookなどで公開する
- × コース・サイトを利用して行うオンライン授業を録画し、配信する
- × コース・サイトの問題やイラストなどをキャプチャして教材や資料などを作成する
- × コース・サイトの問題を複製して、問題集などを作成する
- × コース・サイトにある練習やクイズのページを印刷してクラスで配布する



もっと詳しく知りたい方は…

eラーニングを授業に取り入れる方法や著作権の基礎について知りたい方にお勧め



「eラーニング活用ガイド B2自習コース」

※「コースの受講登録には」[「JFにほんごeラーニング みなと」](#)へのログインが必要です。

教育機関でご利用の場合は…

活用事例の収集にご協力をお願いします。

ご利用前・ご利用後に、次ページ「お問い合わせ」よりお知らせください。

- ・コース・サイト名
- ・使い方
- ・（ご利用後）学習者の反応など

関西国際センター（KC）開発 eラーニングの使い方

利用規約等の確認、お問い合わせ



[JFにほんごeラーニング みなと](#)

[利用規約](#)

[FAQ](#)

[お問い合わせ](#)

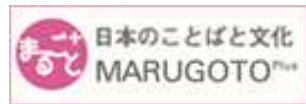


[いろうどり日本語オンラインコース](#)

[利用規約](#)

[FAQ](#)

[お問い合わせ](#)



[まるごとプラス](#)

[サイトポリシー](#)

[お問い合わせ](#)



[アニメ・マンガの日本語](#)

[サイトポリシー](#)

[お問い合わせ](#)



[ひろがる もっといろいろな日本と日本語](#)

[サイトポリシー](#)

[お問い合わせ](#)



[日本語でケアナビ](#)

[ケアナビについて](#)

[お問い合わせ](#)